

# 学校スタッフマッチングシステム利用者登録マニュアル

## ① 「学校スタッフマッチングシステム」 ログイン画面より登録開始

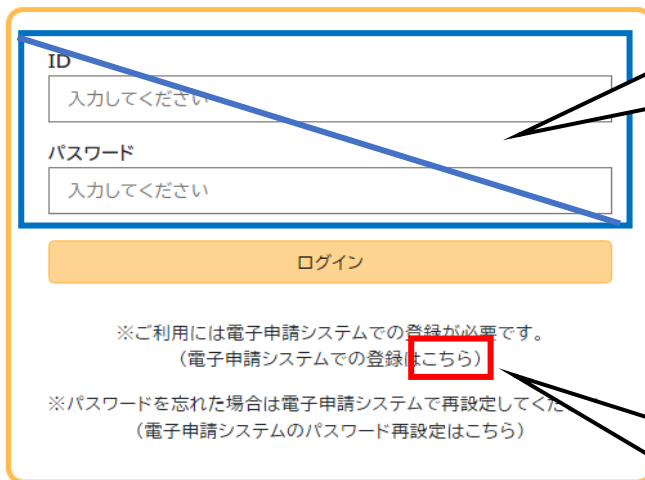
◆URL <https://staff1.news.ed.jp/login>  
◆二次元コード



ログイン画面

### 長崎県学校スタッフ マッチングシステム

School staff matching system



ID  
入力してください

パスワード  
入力してください

ログイン

※ご利用には電子申請システムでの登録が必要です。  
(電子申請システムでの登録は[こちら](#))

※パスワードを忘れた場合は電子申請システムで再設定してください。  
(電子申請システムのパスワード再設定は[こちら](#))

このIDは「基本登録」でIDとパスワードを取得してから、「詳細登録」時に入力します。(ここでは入力しない)

システムを利用するためには、県の電子申請システムでの利用者登録に続き、「基本登録」「詳細登録」が必要です。

#### ▶ ご利用方法



##### 1. 利用者登録

学校とのかかわり方を「学校で働きたい」「部活動の指導がしたい」「学校を応援したい」から選び、必要な項目を登録します。



##### 2. 県教育委員会からの通知

登録内容に応じて、教育や教育現場への任用に関する情報が、メールで配信されます。



##### 3. 教育に関する情報の視聴・閲覧

ホームページに掲載されるリンクから、教育に関する情報や、テレビ放送、YouTube動画を視聴・閲覧できます。

#### ▶ 学校で働きたい方、部活動の指導をしたい方は



##### 4. 任用に関する連絡

教育現場での任用を希望される方には、登録内容をもとに、任用に関する電話連絡を行います。



##### 5. 必要書類の提出・面接



任用に必要な教員免許状等の提出、面接を行います。



##### 6. 任用

教育現場へ任用されます。

## ② 「県の電子申請システム利用者登録」

 **長崎県 電子申請システム** 

[ログイン](#)  
[利用者登録](#)  
[予約手続き](#)

[申請団体選択](#) | [申請書ダウンロード](#)

[> 手続き申込](#) | [> 申込内容照会](#) | [> 審査署名検証](#)

### 手続き申込

#### 利用者ログイン

手続き名	学校スタッフマッチングシステム (基本登録)
受付時期	2024年5月1日12時00分～

この手続きは利用者登録せずに、利用することはできません。  
利用者登録した後、申込みをしてください。

[利用者登録される方はこちら](#)

#### 既に利用者登録がお済みの方

**利用者IDを入力してください**

利用者登録時に使用したメールアドレス、  
または各手続の担当部署から受領したIDをご入力ください。

**パスワードを入力してください**

利用者登録時に設定していただいたパスワード、  
または各手続の担当部署から受領したパスワードをご入力ください。  
忘れた場合、「パスワードを忘れた場合はこちら」より再設定してください。

メールアドレスを変更した場合は、ログイン後、利用者情報のメールアドレスを変更ください。

[パスワードを忘れた場合はこちら](#)

[ログイン >](#)

県の電子申請システムへの利用者登録をこれからおこなう方は、右上から登録画面に進んでください。(ここでは入力しない)

すでに県の電子申請システムへ利用者登録をしている場合(利用者IDとパスワードを取得済み)の方は、P7の③「基本登録」から進めてください。

## 利用者管理

### 利用者登録説明

下記の内容を必ずお読みください。

利用者情報を登録した場合、以後の手続きに際し、利用者としてログインできます。  
また登録した情報は、それぞれの手続きにおいて利用できるため、入力が簡素化されます。  
繰り返し本サービスをご利用される場合は、利用者情報の登録をお勧めします。

#### <利用規約>

##### 長崎県電子自治体共同運営システム（電子申請サービス）利用規約

###### 1 目的


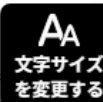
この規約は、別紙に示す長崎県及び長崎県内の希望する市町（以下「構成団体」といいます。）が共同導入した本サービス（電子申請サービス）（以下「本システム」といいます。）をインターネットを通じて申請・届出及び講座・イベント申込みを行う場合の手続きについて必要な事項を定めるものです。

###### 2 利用規約の同意

本システムを利用して申請・届出等を行うためには、この規約に同意していただく必要があります。このことを前提に、システムを提供する事業者（以下「サービス事業者」といいます。）及び構成団体は本システムのサービスを提供します。本システムをご利用された方は、この規約に同意されたものとみなします。何らかの理由によりこの規約に同意することができない場合は、本システムをご利用

「同意する」ボタンをクリックすることにより、この説明に同意いただいたものとみなします。

上記をご理解いただけましたら、同意して進んでください。



利用規約をご理解、同意  
いただければ押して次へ  
進んでください。



### 利用者管理

#### 利用者ID入力（利用者登録）

連絡がとれるメールアドレスを入力してください。  
登録いただいたメールはそのまま利用者IDとなります。  
入力が完了いたしましたら、アドレスに申込画面のURLを記載したメールを送信します。  
URLにアクセスし、残りの情報を入力して登録を完了させてください。  
また、迷惑メール対策等を行っている場合には、「pref-nagasaki@apply.e-tumo.jp」からのメール受信が可能な設定に変更してください。  
上記の対策を行っても、申込画面のURLを記載したメールが返信されて来ない場合には、別のメールアドレスを使用して申込を行ってください。  
なお、送信元のメールアドレスに返信しても問い合わせには対応できません。  
最後に、携帯電話のメールでは、初期設定でURLリンク付きメールを拒否する設定をされている場合がございますので、その場合も同様にメール受信が可能な設定に変更してください。

#### 利用者ID入力

利用者区分を選択してください **必須**

- 個人
- 法人
- 代理人

利用者ID（メールアドレス）を入力してください **必須**

利用者ID（確認用）を入力してください **必須**

登録する >

メールアドレスが電子申請システムの利用者IDになります。**マッチングシステムのIDとパスワードは別に設定があります。**

登録すると、入力したメールアドレスに残りの情報を入力するためのURLが送信されます。

長崎県 電子申請システム

ログイン  
利用者登録  
予約手続き

申請団体選択 申請書ダウンロード

手続き申込 申込内容照会 職責署名検証

### 利用者管理

#### メール送信完了 (利用者登録)

メールを送信しました。

受信したメールに記載されているURLにアクセスして、残りの情報を入力してください。

利用者登録画面に進めるのはメールを送信してから24時間以内です。  
この時間を過ぎた場合はメールアドレスの入力からやり直してください。

操作時間を延長する  
配色を変更する  
文字サイズを変更する

< 一覧へ戻る

【残りの情報入力項目】 下線の項目は必須

パスワード(県の電子申請システム利用者ログインパスワード)、氏名(フリガナ)、氏名(漢字)、性別、郵便番号、住所、電話番号1、電話番号2、メールアドレス2

※ パスワードは半角英数12文字以上(マッチングシステムのパスワード設定の条件)で設定すれば、後で設定するマッチングシステムと同じパスワードにすることもできます。

### ③ 「基本登録」（再度、ログイン画面へ）

◆ URL <https://staff1.news.ed.jp/login>

◆ 二次元コード




ログイン画面

## 長崎県学校スタッフ マッチングシステム

School staff matching system

ID  
入力してください

パスワード  
入力してください

ログイン

※ご利用には電子申請システムでの登録が必要です。  
(電子申請システムでの登録は[こちら](#))

※パスワードを忘れた場合は電子申請システムで再設定してください。  
(電子申請システムのパスワード再設定は[こちら](#))

このIDは「基本登録」で、学校スタッフ  
マッチングシステム用のIDとパスワード  
を取得してから、「詳細登録」時に入力し  
ます。(ここでは入力しない)

**※県の電子申請システムのIDとパス  
ワード**

システムを利用するためには、県の電子  
申請システムでの利用者登録に続き、  
「基本登録」が必要です。

#### ▶ ご利用方法



**1. 利用者登録**  
学校とのかかわり方を「学校で働きたい」「部活動の指導がしたい」「学校を応援したい」から選び、必要な項目を登録します。



**2. 県教育委員会からの通知**  
登録内容に応じて、教育や教育現場への任用に関する情報が、メールで配信されます。



**3. 教育に関する情報の視聴・閲覧**  
ホームページに掲載されるリンクから、教育に関する情報や、テレビ放送、YouTube動画などを視聴・閲覧できます。

#### ▶ 学校で働きたい方、部活動の指導をしたい方は



**4. 任用に関する連絡**  
教育現場での任用を希望される方には、登録内容をもとに、任用に関する電話連絡を行います。



**5. 必要書類の提出・面接**  
任用に必要な教員免許状等の提出、面接を行います。



**6. 任用**  
教育現場へ任用されます。

[ログイン](#)[利用者登録](#)[申請団体選択](#)[申請書ダウンロード](#)[予約手続き](#)[> 手続き申込](#)[> 申込内容照会](#)[> 職責署名検証](#)

## 手続き申込

### 利用者ログイン

手続き名 学校スタッフマッチングシステム (基本登録)

受付時期 2024年5月1日12時00分～

この手続きは利用者登録せずに、利用することはできません。  
利用者登録した後、申込みをしてください。

[利用者登録される方はこちら](#)

### 既に利用者登録がお済みの方

#### 利用者IDを入力してください

利用者登録時に使用したメールアドレス、  
または各手続の担当部署から受領したIDをご入力ください。

#### パスワードを入力してください

利用者登録時に設定していただいたパスワード、  
または各手続の担当部署から受領したパスワードをご入力ください。  
忘れた場合、「パスワードを忘れた場合はこちら」より再設定してください。

メールアドレスを変更した場合は、ログイン後、利用者情報のメールアドレスを変更ください。

[パスワードを忘れた場合はこちら](#)

ログイン >

県の電子申請システムでの利用者登録時に取得したIDとパスワードを入力してください。





手続き申込



手続き選択をする



メールアドレスの確認



内容を入力する



申し込みをする

手続き説明

下記の内容を必ずお読みください。

手続き名	学校スタッフマッチングシステム（基本登録）
説明	
受付時期	2024年5月1日12時00分～
問い合わせ先	長崎県教育庁働きがい推進室
電話番号	095-894-3331
FAX番号	095-894-3473
メールアドレス	s40190@pref.nagasaki.lg.jp

<利用規約>

長崎県電子自治体共同運営システム（電子申請サービス）利用規約

1 目的

この規約は、別紙に示す長崎県及び長崎県内の希望する市町（以下「構成団体」といいます。）が共同導入した本サービス（電子申請サービス）（以下「本システム」といいます。）をインターネットを通じて申請・届出及び講座・イベント申込みを行う場合の手続きについて必要な事項を定めるものです。

2 利用規約の同意

本システムを利用して申請・届出等を行うためには、この規約に同意していただく必要があります。提供する事業者（以下「サービス事業者」といいます。）及び構成団体は本システムのサービスを提供します。この規約に同意されたものとみなします。各サービスの運用によりこの規約に同意することができない場合

「同意する」ボタンをクリックすることにより、この説明に同意いただいたものとみなし

上記をご理解いただけましたら、同意して進んでください。

利用規約をご理解、同意いただければ押して次へ進んでください。

< 一覧へ戻る

同意する >





手続き申込

🔍 手続き選択をする    ✉️ メールアドレスの確認    ✎ 内容を入力する    📩 申し込みをする

過去の申込から入力値を自動設定する

申込

選択中の手続き名：学校スタッフマッチングシステム (基本登録)

問合せ先 [+開く](#)

氏名 **必須**

氏：  名：

フリガナ **必須**

氏  名

性別

メールアドレス1 **必須**

メールアドレス

パスワード **必須**

学校スタッフマッチングシステムに使用するパスワードを入力してください。  
半角英数12文字以上

各項目に入力して「基本登録」をおこなってください。  
メールアドレス1とパスワードが学校スタッフマッチングシステムのIDとパスワードになります。  
(県の電子申請システムのIDとパスワードとは異なります)

「基本登録」完了。学校で働きたい方は、後日、**配信されたメールに記載されたアドレスから【詳細登録】**をおこなってください。  
**※学校の応援をしたい方（ボランティア等）は、登録はここまです。**

## ④ 「詳細登録」

「基本登録」完了後、**配信されたメールに記載されたアドレスから、学校スタッフマッチングシステムログイン画面**を開いてください。

# 長崎県学校スタッフ マッチングシステム

School staff matching system

ID

入力してください

パスワード

入力してください

ログイン

※ご利用には電子申請システムでの登録が必要です。  
(電子申請システムでの登録はこちら)

※パスワードを忘れた場合は電子申請システムで再設定してください。  
(電子申請システムのパスワード再設定はこちら)

「基本登録」で設定した、**学校スタッフマッチングシステムのIDとパスワード**を入力してログインしてください。

### ▶ ご利用方法



#### 1. 利用者登録

学校とのかわり方を「学校で働きたい」「部活動の指導がしたい」「学校を応援したい」から選び、必要な項目を登録します。



#### 2. 県教育委員会からの通知

登録内容に応じて、教育や教育現場への任用に関する情報が、メールで配信されます。



#### 3. 教育に関する情報の視聴・閲覧

ホームページに掲載されるリンクから、教育に関する情報や、テレビ放送、YouTube動画などを視聴・閲覧できます。

### ▶ 学校で働きたい方、部活動の指導をしたい方は



#### 4. 任用に関する連絡

教育現場での任用を希望される方には、登録内容とともに、任用に関する電話連絡を行います。



#### 5. 必要書類の提出・面接

任用に必要な教員免許状等の提出、面接を行います。



#### 6. 任用

教育現場へ任用されます。

# 学校スタッフマッチングシステム

School staff matching system

[お知らせ](#) [研修情報](#) [採用情報](#) [ログアウト](#)

学校での勤務や部活動指導員をご希望の方は、[こちら](#)から詳細情報の登録をお願いします。

[お知らせ](#)

**学校で働きたい方は**  
**こちらから詳細登録**  
**画面へ進んでください。**  
**県の電子申請ログイン**  
**画面が開きます。**  
**学校の応援をしたい**  
**方は詳細登録は不要**  
**です。**



[▶ お知らせ](#)



県教育委員会youtubeチャンネル「YouT…  
「学校のネタ帳」をテーマに長崎県の学校のワダイを楽しく取り上げていきます！

[ログイン](#)[利用者登録](#)[申請団体選択](#)[申請書ダウンロード](#)[予約手続き](#)[> 手続き申込](#)[> 申込内容照会](#)[> 職責署名検証](#)

## 手続き申込

### 利用者ログイン

手続き名 学校スタッフマッチングシステム（詳細登録）

受付時期 2024年5月1日12時00分～

この手続きは利用者登録せずに、利用することはできません。  
利用者登録した後、申込みをしてください。

[利用者登録される方はこちら](#)

#### 既に利用者登録がお済みの方

##### 利用者IDを入力してください

利用者登録時に使用したメールアドレス、  
または各手続の担当部署から受領したIDをご入力ください。

県の電子申請システムでの利用者登録時に取得したIDとパスワードを入力してください。

##### パスワードを入力してください

利用者登録時に設定していただいたパスワード、  
または各手続の担当部署から受領したパスワードをご入力ください。  
忘れた場合、「パスワードを忘れた場合はこちら」より再設定してください。

メールアドレスを変更した場合は、ログイン後、利用者情報のメールアドレスを変更ください。

[パスワードを忘れた場合はこちら](#)

ログイン >



### 手続き申込



手続き選択をする



メールアドレスの確認



内容を入力する



申し込みをする

### 手続き説明

下記の内容を必ずお読みください。

手続き名	学校スタッフマッチングシステム <a href="#">(詳細登録)</a>
説明	
受付時期	2024年5月1日12時00分～
問い合わせ先	長崎県教育庁働きがい推進室
電話番号	095-894-3331
FAX番号	095-894-3473
メールアドレス	s40190@pref.nagasaki.lg.jp

#### <利用規約>

長崎県電子自治体共同運営システム（電子申請サービス）利用規約

##### 1 目的

この規約は、別紙に示す長崎県及び長崎県内の希望する市町（以下「構成団体」といいます。）が共同導入した本サービス（電子申請サービス）（以下「本システム」といいます。）をインターネットを通じて申請・届出及び講座・イベント申込みを行う場合の手続きについて必要な事項を定めるものです。

##### 2 利用規約の同意

本システムを利用して申請・届出等を行うためには、この規約に同意していただくことが必要です。本システムを利用する事業者（以下「サービス事業者」といいます。）及び構成団体は本システムのサービスを提供するため、この規約に同意されたものとみなします。各サービスの提供によりこの規約に同意することとなります。

利用規約をご理解、同意いただければ押して次へ進んでください。

「同意する」ボタンをクリックすることにより、この説明に同意いただいたものとみなされます。

上記をご理解いただけましたら、同意して進んでください。

< 一覧へ戻る

同意する >



手続き申込



手続き選択をする



メールアドレスの確認



内容を入力する



申し込みをする

過去の申込から入力値を自動設定する

申込

選択中の手続き名： 学校スタッフマッチングシステム [\(詳細登録\)](#)

問合せ先 [+開く](#)

氏名 **必須**

氏：  名：

メールアドレス

メールアドレス

「基本登録」の際に設定した学校スタッフマッチングシステムのパスワードを入力してください。

パスワード **必須**

学校スタッフマッチングシステムに使用するパスワードを入力してください。  
半角英数12文字以上

画面下部まで必要事項を入力してください。

連絡先 2 郵便番号

連絡先 2 住所

学校で働きたい方は全て入力してください。(毎年記入していた採用志願書の記入がデータ更新で記入不要になります！)

連絡先 2 電話番号 1

連絡先 2 電話番号 2

学歴 1 学校名

卒業した小学校名を入力してください。

小学校

長崎県 電子申請システム

ログアウト  
利用者情報

申請団体選択 申請書ダウンロード

予約手続き

手続き申込 申込内容照会 委任内容照会

### 手続き申込

### 申込確認

**まだ申込みは完了していません。**

※下記内容でよろしければ「申込み」ボタンを、修正する場合は「入力へ戻る」ボタンを押してください。

学校スタッフマッチングシステム（詳細登録）

失効・取上げ歴	
失効・取上げ日	
障害者特別枠希望の有無	
障害者手帳の有無	
配慮事項	
自己PR	

長崎県 電子申請システム

ログアウト  
利用者情報

申請団体選択 申請書ダウンロード

予約手続き

手続き申込 申込内容照会 委任内容照会

### 手続き申込

### 申込完了

学校スタッフマッチングシステム（詳細登録）の手続きの申込を受付しました。

**申込みが完了しました。**

下記の整理番号とパスワードを記載したメールを送信しました。

メールアドレスが誤っていたり、フィルタ等を設定されている場合、メールが届かない可能性があります。

登録内容を確認する場合は、【申込完了通知メール】に記載されている、申込照会URLからご確認ください



## ⑤ 各種情報の閲覧

# 長崎県学校スタッフ マッチングシステム

School staff matching system

登録した学校スタッフ  
マッチングシステム  
のIDとパスワードを  
入力してログインして  
ください。

ID

入力してください

パスワード

入力してください

ログイン

※ご利用には電子申請システムでの登録が必要です。  
(電子申請システムでの登録はこちら)

※パスワードを忘れた場合は電子申請システムで再設定してください。  
(電子申請システムのパスワード再設定はこちら)

「お知らせ」「研修情報」「採用情報」を閲覧することができます。



採用情報

学校での任用を希望される方は、詳細情報の登録をお願いします。

登録内容と任用について、長崎県教育委員会が検討のうえ、直接登録者に電話等で連絡させていただきます。

また、場合によっては、市町教育委員会から連絡をさせていただくことがあります。

任用について、直接の問い合わせには応じられない場合がありますのでご了承ください。



### 目的で探す

学校で働きたい 部活動の指導をしたい 学校を応援したい



### 校種で探す

小学校 中学校 高等学校 特別支援学校