

令和2年度 第1号
長崎県立ろう学校
自立活動部

★ 6月6日は『補聴器の日』です。

- ・補聴器が身近なものになるように
 - ・「きこえ」についての悩みが改善されていくように
 - ・バリアフリー社会の創造に貢献できるように
- という目的で制定された記念日です。

★ どうして6月6日なのか、知っていますか？


- ① 6を2つ向かい合わせにすると耳の形に見える。
- ② 耳の日【3月3日】にもう一つの耳（補聴器）をつけることから3月3日×2＝6月6日なのだそうです。

★本校でも7月6日（月）から7月20日（金）を補聴器ウィークと定め、各学部で様々な取組や展示等の計画を予定しています。※展示期間は変更の可能性があります。

「補聴器の日」マスコットキャラクター



ロロくん



電話お願い手帳アプリ版

みなさん、NTTの『電話お願い手帳アプリ版』を知っていますか？

スマートフォン等で使うことができるアプリで、何か困ったときに人に助けを求めることができます。警察や救急車を呼ぶときはもちろん、道がわからないとき、急な用事で電話で連絡をとりたいとき、また、地震などの災害が起きたときやJRが遅れている状況を知りたいときなど、困ったときにすぐに使えるアプリです。ダウンロードしておくと、いざというときに安心ですね。

下の左のコードに一度アクセスし、使い方「電話お願い手帳操作マニュアル」を読んでみてください。右はアプリのダウンロード先です。

QRコードからアクセス

電話お願い手帳WEB版、フィーチャーフォン版のトップページにアクセス



■WEB版

http://www.ntt-west.co.jp/kouken/torikumi/denwaonegai_web/



■フィーチャーフォン版

http://www.ntt-west.co.jp/kouken/torikumi/denwaonegai_web/mobile/

アプリのダウンロードはこちら

iPhone/iPadの方は



Androidの方は



電話お願い手帳

水や湿気に注意！！




補聴器や人工内耳は精密機械のため、水や湿気にとっても弱いです。これからの季節は汗をかきやすく、海やプールに行く機会も増えるでしょう。補聴器や人工内耳が故障しないように注意が必要です。今回は補聴器や人工内耳が汗や水で濡れたときの対応方法を紹介します。

汗をかいたとき、水に濡れたとき、補聴器や人工内耳をどうすればいいの？



- ①ティッシュや布などで、全体を拭きます。イヤモールドやチューブ、電池を外して、水分をふき取りましょう。
- ②乾燥ケースに入れて乾燥させます。
※補聴器や人工内耳は精密機械のため熱にも弱いです。ドライヤーの温風で乾かすことはしないでください。
- ③音が出ているか確認します。音が出なかったり、いつもと違う音がしたりする場合は故障の可能性があります。すぐに担任の先生に相談しましょう。

学校で汗をかいたときなどはクリーンミニを使いましょう。
聴能室や各学部に置いてあります。場所を確認しておきましょう。



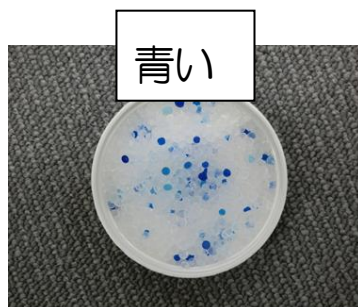
補聴器や人工内耳は、私たちにとって必要なものです。音や声の情報を得るために大切に管理して正しく扱いましょう。



補聴器や人工内耳は 乾燥させることが 必要。



ケース内のシリカゲルは・・・買ったときと、同じ色（黒・青）ならOK！



もし、茶色やピンクに代わっていたら替えどきです。

※2、3か月に1度はチェックしよう！